



Bulletin de vigie de la COVID-19

Mars 2021

Services de garde éducatifs à l'enfance

Faits saillants pour le mois de février

- ↳ Le taux de participation au sondage quotidien de vigie de la COVID-19 dans les services de garde éducatifs à l'enfance est de 23 % pour les centres de la petite enfance et les garderies privées, et de 7 % pour les services de garde en milieu familial.
- ↳ La tendance de l'absentéisme chez les enfants semble en légère hausse.
- ↳ La tendance de l'absentéisme chez les employés est restée stable pour le mois de février.

Ce bulletin de vigie de la COVID-19 dans les services de garde éducatifs à l'enfance (SGEE) du Québec s'adresse aux responsables des services de garde et à leurs associations. Il a pour objectif de présenter :

- ▶ Les données sur les taux d'absentéisme chez les enfants et employés des SGEE ;
- ▶ Les tendances à long terme de l'absentéisme.

Ces données proviennent du sondage quotidien de la vigie nationale en lien avec la maladie à coronavirus 2019 auquel les responsables des centres de la petite enfance (CPE), des garderies privées et du réseau de service de garde en milieu familial (RSG) sont invités à participer.

Précisions

Il est important de noter que les données qui se trouvent dans ce bulletin proviennent des cas d'absences des enfants et des employés rapportés par les SGEE. Une absence pour un syndrome compatible avec la COVID-19 signifie qu'un individu est absent parce qu'il présente des symptômes compatibles avec la COVID-19 et non à la suite d'un diagnostic de COVID-19.

La vigie est gérée en partenariat par le ministère de la Famille (MFA), le ministère de la Santé et des Services sociaux (MSSS) et l'Institut national de santé publique du Québec (INSPQ).

La participation de tous les services de garde est importante !

En participant à la saisie des données de son service de garde sur le sondage en ligne, la ou le responsable facilite la vigie des absences des enfants et employés qui fréquentent les SGEE, ce qui permet de repérer plus rapidement des situations potentiellement préoccupantes.



Taux de participation au sondage de vigie, selon le type de service, par région

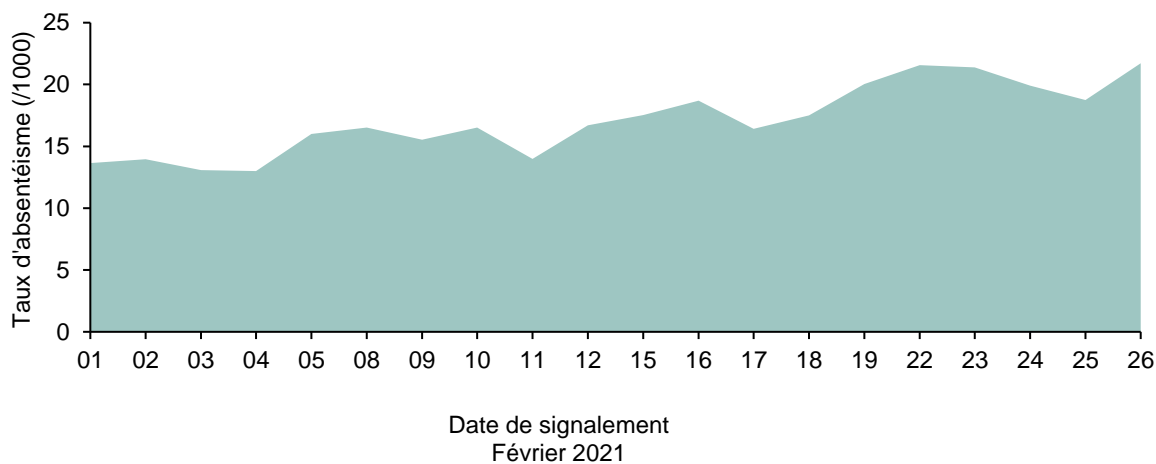
Février 2021

Région administrative	CPE et garderies (%)	RSG (%)
01 - Bas-Saint-Laurent	37	8
02 - Saguenay-Lac-Saint-Jean	15	4
03 - Capitale-Nationale	27	10
04 - Mauricie	19	10
05 - Estrie	26	11
06 - Montréal	22	6
07 - Outaouais	29	8
08 - Abitibi-Témiscamingue	22	5
09 - Côte-Nord	11	1
10 - Nord-du-Québec	3	5
11 - Gaspésie-Îles-de-la-Madeleine	15	4
12 - Chaudière-Appalaches	25	8
13 - Laval	24	4
14 - Lanaudière	23	9
15 - Laurentides	24	5
16 - Montérégie	25	7
17 - Centre-du-Québec	33	10
TOTAL	23	7

L'absentéisme à l'échelle du Québec

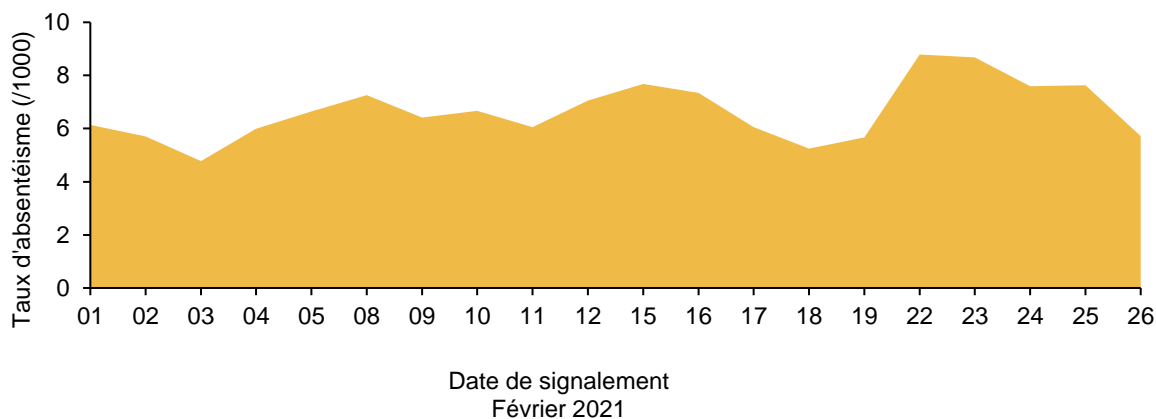
Chez les enfants

Figure 1 Taux d'absentéisme des enfants pour un syndrome compatible à la COVID-19 par date de signalement



Chez les employés

Figure 2 Taux d'absentéisme des employés pour un syndrome compatible à la COVID-19 par date de signalement

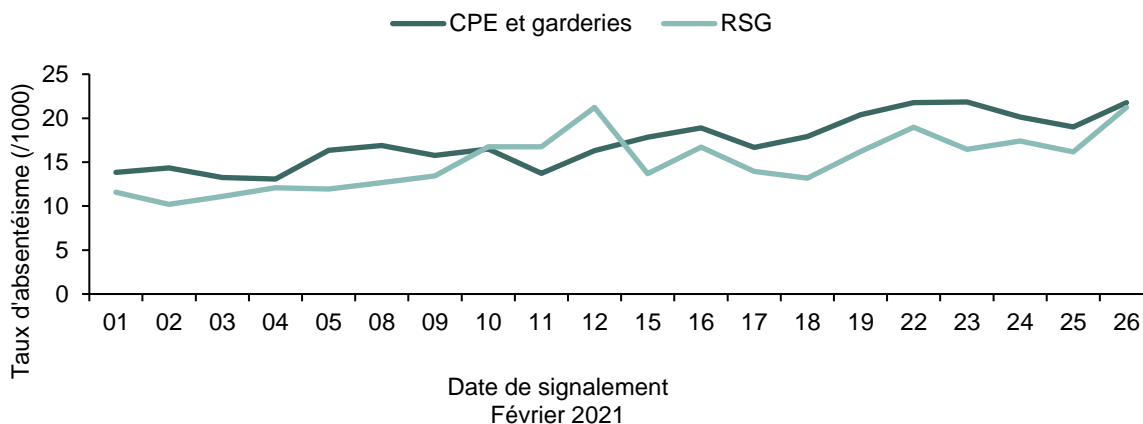


Alors que nous pouvons observer une augmentation constante du taux d'absentéisme durant le mois de février pour les enfants (en bleu), le taux d'absentéisme chez les employés semble être relativement stable (en jaune). Les employés des SGEE incluent les éducateurs et éducatrices ainsi que les aides-éducateurs et aides-éducatrices. Ce groupe inclut aussi tout autre employé d'un service de garde en contact avec les enfants.

L'absentéisme selon le type de service

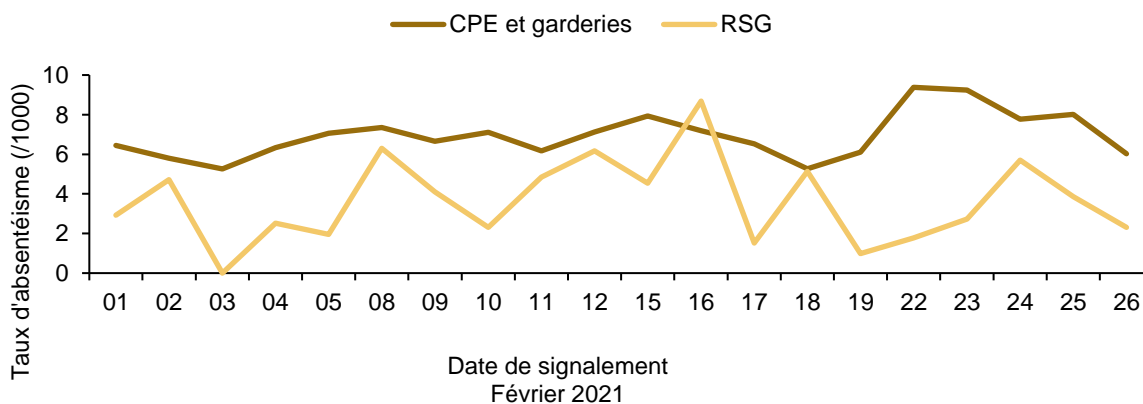
Chez les enfants

Figure 3 Taux d'absentéisme quotidien des enfants pour un syndrome compatible à la COVID-19 selon le type de service



Chez les employés

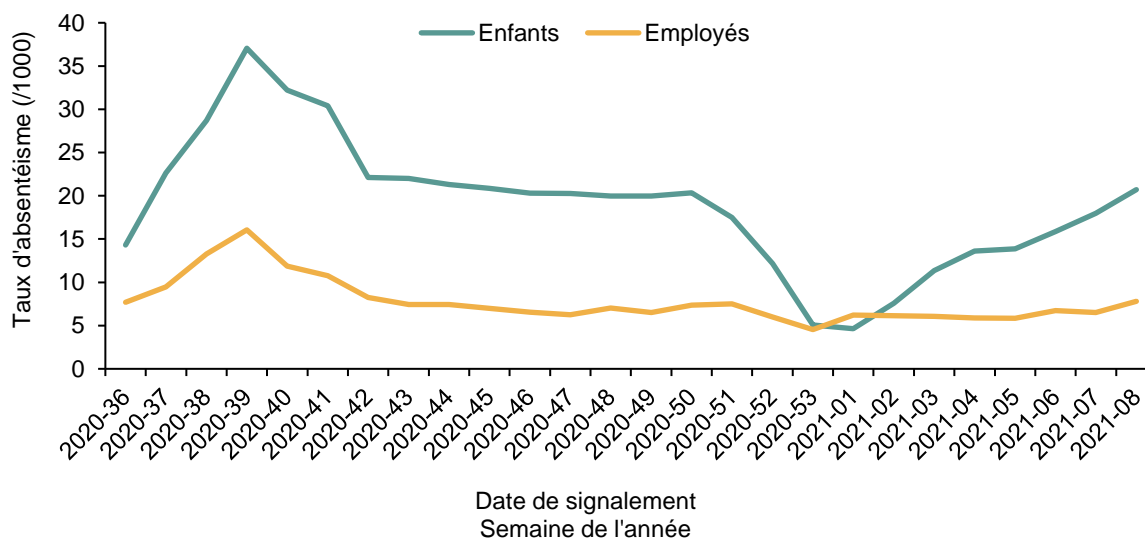
Figure 4 Taux d'absentéisme quotidien des employés pour un syndrome compatible à la COVID-19 selon le type de service de garde



Nous pouvons constater une augmentation du taux d'absentéisme chez les enfants autant dans les CPE et garderies privées que dans les RSG. Toutefois, le taux d'absentéisme des employés est plus élevé dans les CPE et garderies privées que dans les RSG. Pour l'ensemble des services de garde, le taux d'absentéisme chez les employés semble relativement stable pour le mois de février.

Tendances long-terme

Figure 5 Taux d'absentéisme hebdomadaire des enfants et des employés des services de garde du Québec pour un syndrome compatible avec la COVID-19, du 31 août 2020 au 26 février 2021



Nous pouvons observer un premier pic du taux d'absentéisme autant chez les enfants que chez les employés au mois de septembre et octobre 2020. Par la suite, le taux semble se stabiliser chez les employés et chez les enfants pour les mois de novembre et décembre. Une diminution importante du taux d'absentéisme chez les enfants à partir de la semaine de l'année 50 correspond à la période des fêtes. Un grand nombre de SGEE ont fermé durant la période des fêtes de 2020 et le taux de participation au sondage de vigie a beaucoup diminué durant cette période. Finalement, une augmentation du taux d'absentéisme chez les enfants peut être observée pour les mois de janvier et de février 2021.

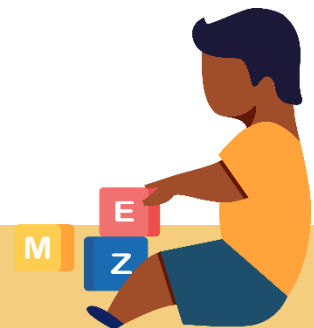
Limites

Le taux de participation au sondage de vigie, malgré une relative stabilité depuis le début de la mise en place de la vigie nationale, ne tend pas à dépasser 50% pour les CPE et garderies privées et 15% pour les RSG. De plus, lorsque nous regardons le taux de participation par région administrative, nous pouvons voir que certaines régions ont un taux plus élevé que d'autres. Ainsi, les données présentées dans ce bulletin ne sont pas représentatives de tous les SGEE de la province.

Un système de surveillance basé sur des symptômes tel que celui de la vigie nationale implique par sa nature que les données d'absentéismes peuvent également inclure d'autres maladies respiratoires dont les symptômes sont similaires à la COVID-19 (p. ex. : la grippe). Cependant, ce type de système répond aux objectifs d'identification précoce de cas et d'éclosions potentielles de COVID-19.

Finalement, les fins de semaine ont été exclues des analyses, car seulement un très petit nombre de services de garde sont ouverts les fins de semaine.

Bulletin de vigie COVID-19 – Mars 2021



RÉDACTION

Juliana Ayres Hutter
Mireille Barakat
Julio Soto
Geneviève Germain
Marjolaine Dubé
Institut national de santé publique du Québec

COLLABORATION

Yolande Cloutier
Ministère de la Famille
Annick Des Cormiers
Ronaldo Lauriano Cândido
Ministère de la Santé et des Services sociaux

© Gouvernement du Québec (2021)